

Groene Tegel

Hét groene accent in de verharde omgeving



De Groene Tegel:

Wijnhoven Groenadvies heeft met de Groene Tegel een concept ontwikkeld voor de kleinschalige vergroening van bestratingsvlakken.

De Groene Tegel is een gietijzeren rand van 30 x 30 cm met een hoogte van 18 cm en zal functioneren als een kleine plantenbak met de afmeting van een trottoirtegel.

Deze plantenbak met open onderkant zal als een damwand in de verharding worden aangebracht zodat de omliggende bestrating en fundering niet worden aangetast. De binnenkant van de Groene Tegel wordt gevuld met teelaarde waardoor de beplanting een goede ondergrond heeft om te groeien.

Alle soorten beplanting kan worden aangebracht, geadviseerd wordt om een voorgekweekte mat van (bv Covergreen) 30 x 30 cm aan te brengen om extra onderhoud te voorkomen.

De open verbinding met de ondergrond zal infiltratie van hemelwater stimuleren.

De Groene Tegel heeft als functie:

- Vergroenen van verhardingsvlakken (zonder afbreuk te doen aan de verhardingsconstructie), met diverse soorten beplanting.

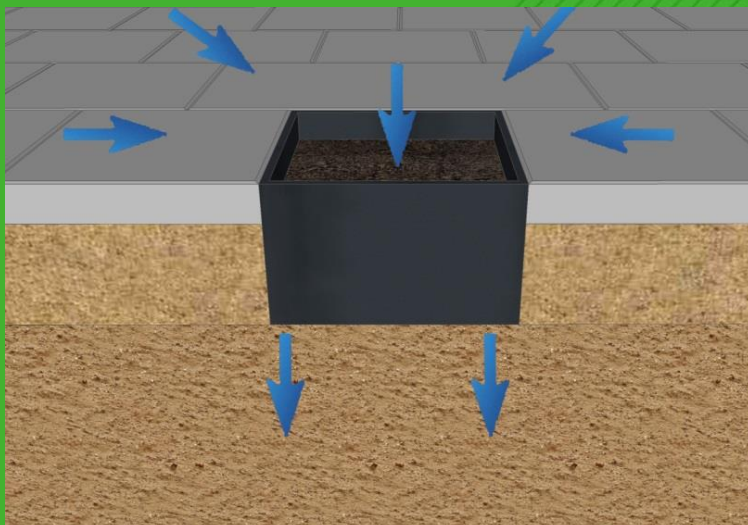
Voor



Na



- Kleinschalig infiltratie van hemelwater door een open verbinding met de gebiedseigen ondergrond.




- Vermindering van onkruidgroei rondom obstakels op verharding,

Voor

Na




- Eigen ontwerp met persoonlijke inscriptie in de gietijzeren bovenplaat.
Voor meer informatie over de gietijzeren bovenplaat, de ontwerpmogelijkheden of kosten, neem dan contact op via de contactgegevens in de folder of via de website www.wijnhovengroenadvies.nl




Aanbrengen Groene Tegel in 6 stappen:


1: Verwijder de betreffende verharding




2: Plaats de Groene Tegel op het zandbed




3: Druk/ sla de Groene Tegel in het zandbed, met een rubber hamer om beschadiging te voorkomen




4: Verwijder het zand in de Groene Tegel. Bij voorkeur ontgraven tot op gebiedseigen grond.



5: Vul de Groene tegel aan met teelaarde Tot ca 2 cm onder de rand van de verharding .



6: Breng de gewenste beplanting aan. Bij voorkeur beplantingsmatten i.v.m. onderhoud



Contactgegevens:

Coen Wijnhoven

Wijnhoven Groenadvies

Tel: 06-24864005

www.wijnhovengroenadvies.nl

coen@wijnhovengroenadvies.nl